

NoVe

**Förderung der Kreativität und
Stärkung der Selbstsicherheit in der
Kommunikation**




NoVe entstand aus der Idee heraus, eine flexible Gestaltung in das Erarbeiten von grammatikalischen Sätzen zu bringen. Auch Kinder die mehrsprachig erzogen werden, können Sie somit gut unterstützen. Kreative Sätze selber bilden, stärkt das Selbstbewusstsein und die Selbstsicherheit in der Kommunikation mit anderen. Ihr Kind hat die Möglichkeit mit Witz und Spaß aus dem Lerntrott auszubrechen. Und zusammen mit Ihnen macht es doppelt so viel Spaß. Am effektivsten lernt Ihr Kind, wenn Sie abwechselnd Sätze erfinden.



Das Spiel ist beliebig erweiterbar und ihrer eigenen Kreativität an Nomen und Verben, keine Grenzen gesetzt.

Je nach belieben, kann ein eigen gewähltes Belohnungssystem an diese Übungen angebunden werden, um die Motivation zu fördern. Zum Beispiel: Hat sich das Kind 3 Pokale erarbeitet, darf sich eine Kleinigkeit aus einer Schatztruhe aussuchen.





Material/Anleitung

Vorlage Nomen

Vorlage Verben

Vorlage Pokale

2 verschiedenfarbige Blätter oder Pappe

Schere

Kleber


Drucken Sie die Vorlagen mit den Nomen, Verben und die Pokale aus. Sie können auch die leere Kästchenvorlage nehmen und beliebige Nomen und Verben selbst wählen und reinschreiben. Kleben Sie die Nomen auf das eine farbige Papier und die Verben auf das andere farbige Papier. So dass die Wörter noch zu lesen sind. Schneiden Sie nun die Kästen aus. Jetzt legen Sie die beiden kleinen Kästchenhaufen umgedreht vor Ihr Kind, so dass es die Wörter nicht sieht. Nun zieht Ihr Kind ein Nomen von dem einen farbigen Stapel und vom anderen Stapel ein Verb und legt es offen vor sich hin. Den Schwierigkeitsgrad erhöhen Sie, je mehr Karten Sie hinzu ziehen. Die Wörter sind nun zufällig gewählt, woraus jetzt ein kreativer Satz entsteht. Manchmal können sehr fantasievolle Sätze dabei entstehen. Hauptsache die Grammatik stimmt :)

Viel Spaß!

Mutter	Foto- album	Ostern	Jahren	Foto
Unwetter	Oma	Hügel	Idee	Nachbarn
Küchen- rollen	Treppe nhaus	Elefant	Stadt	Teller
Schau- fenster	Tassen	Schüsseln	Seemann	Tänzerin
Giraffe	Hund	Baum	Blume	Busch




freut	geht	traurig	rechnet	spaziert
wirft	blickt	gibt	spricht	kommt
lässt	nimmt	schläft	steht	fährt
hüpft	liest	schwimmt	angelt	schaukelt
schaut	hört	schmunzelt	erzählt	lacht



Nomen



Verben





A series of horizontal lines for writing, consisting of 25 lines.